










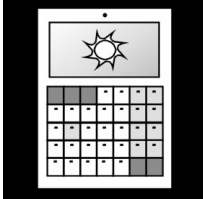





Maandag

<p>Kalenders</p> 	<p><u>Dagen van de week</u></p> <p>Maandag zwaai ik naar de maan. </p> <p> Dinsdag zie ik een dino gaan.</p> <p>Woensdag is van woef-waf-hond. </p> <p> Donderdag gaan de donder rond.</p> <p>Vrijdag wil mijn vriendje komen. </p> <p> Zaterdag zaag ik 100 bomen.</p> <p>Zondag zit ik in de zon en de week is om. </p> <p>-Je kleuter duidt op de kalender of het weekschema aan, welke dag het vandaag is, welke dag was het gisteren, welke dag is het morgen en overmorgen? -Welk seizoen? -Eventueel datum</p>
<p>Delen van een bloem</p> 	<p>Bekijk het volgende filmpje https://www.youtube.com/watch?v=uv8rtR3DZl0</p> <p>Zie bijlage voor de onderdelen van de bloem</p>
<p>Fruit eten en spelen</p> 	<p>Tijd voor een gezond tussendoortje!</p>
<p>Gezelschapsspel</p> 	<p>Druk op onderstaande link Hier wordt geheugen, coördinatie, middenlijn cross, spiegelen, creatief denken, richting geoefend en vooral worden verbindingen gelegd in de hersenen</p> <p>https://www.facebook.com/kinderkinesiologie/videos/1363217783</p>

	<p>881059/UzpfSTewNTAzNzYxMTEyNzE2NzoxMDY5NTlwOTA5MzU3MTk/?q=learning%20to%20movement&epa=SEARCH_BOX</p> <p>Of maak je lid op "afstandsleren voor kleuters" en zoek: learning through movement</p>
--	--

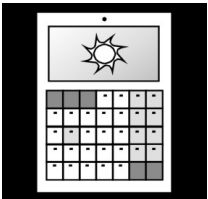
Dinsdag

<p>Kalenders</p> 	<p>Zie uitleg maandag</p>
<p>Raamfiguren</p> 	<p>Druk op onderstaande link (facebook)</p> <p>https://www.facebook.com/MaestrasPreescolarRecursos/videos/320000502320989/UzpfSTewNTAzNzYxMTEyNzE2NzoxMjkwMjkwMzUzODQ2OTE/?q=juego%20de%20orientacion&epa=SEARCH_BOX</p> <p>Of maak je lid op "afstandsleren voor kleuters" en zoek: juego de orientacion</p>
<p>Lentemassage</p> 	<p>Tijd voor wat ontspanning. Bezorg je mama, papa, broer of zus deze heerlijke lentemassage en leer het versje van buiten</p>  <p>De wolken verdwijnen De zon gaat weer schijnen Het gras gaat weer groeien De bloemen die bloeien Wat is er aan de hand? Het is lente in het land!</p> <p><small>www.happykidsmassage.nl</small></p>

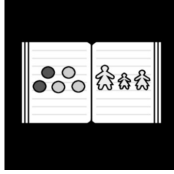
Woensdag

<p>Kalenders</p> 	<p>Zie uitleg maandag</p>
<p>Letter</p> 	 <p>Letter K Laat je kleuter in het huis voorwerpen zoeken die beginnen met de K. Zoek er minstens 10</p> <p>Extra: beginletters oefenen via een site, zelfcontrole aanwezig https://www.digipuzzle.net/digipuzzle/kids/puzzles/linkpuzzle_alphabet_nl.htm?language=dutch&linkback=../../nl/leerspellen/alfabet/index.htm</p>
<p>Turnen</p> 	<p>Zie bijlage MOEV bewegingstip voor kleuters</p>

Donderdag

<p>Kalenders</p> 	<p>Zie uitleg maandag</p>
--	---------------------------

Voorbereidend rekenen



Teken evenveel blaadjes aan de steel als
aangegeven

Zie bijlage

Knutselen



Bloem vouwen: fijne motoriek oefenen

